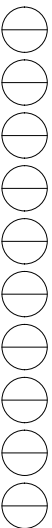
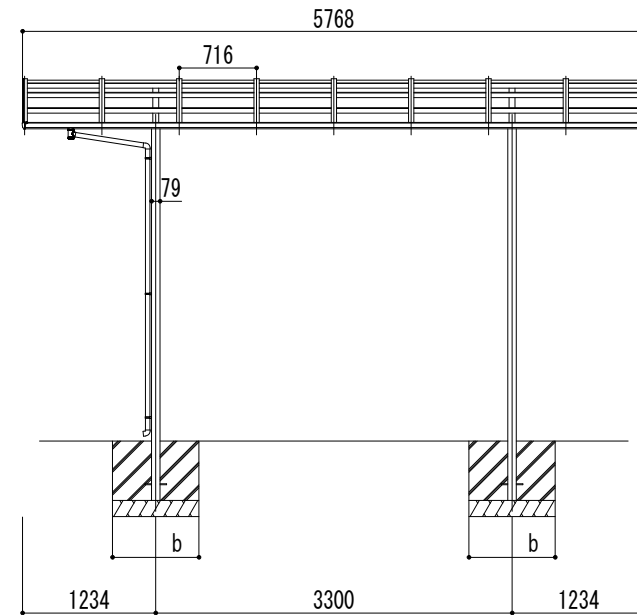
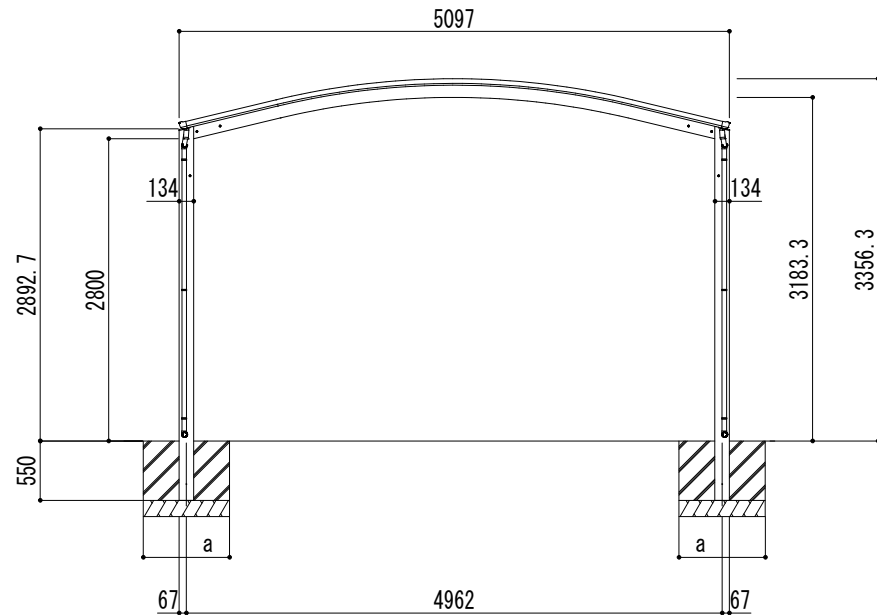



■基礎寸法表

開口呼称	奥行呼称	独立基礎			土間コンクリート考慮基礎				
		地耐力 (kN/m <sup>2</sup> )			地耐力 (kN/m <sup>2</sup> )				
		30	50	100	30	50	100		
51	57	a・b	a・b	a・b	a・b	a・b	a・b	a・b	a・b
		950	850	700	450	450	450		



変更記号	設計監理	般	工事名	照査	担当	作図	尺度	御受領印	図番
	施工	般	図面名				1/40	年月日	
			リアルポートⅣ ワイドタイプ 基本(2台用) L57-W51 超ロング柱						

Daisen 大仙